


MUNICIPALIDAD DE LA CIUDAD DE SAN JUAN
 ESQUEMA AHORRO - FINANCIAMIENTO E INVERSIÓN -
 ETAPA: PRESUPUESTO
 PERIODO: MARZO 2023

en pesos

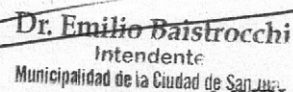
PLANILLA 1

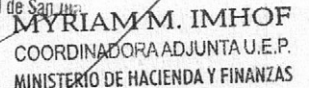
| CONCEPTO | ADMINISTRACIÓN PÚBLICA MUNICIPAL | | | TOTAL |
|---|----------------------------------|-----------------------------|--------------------|----------------------|
| | ADMINISTRACIÓN CENTRAL MUNICIPAL | ORGANISMOS DESCENTRALIZADOS | FONDOS FIDUCIARIOS | |
| I. INGRESOS CORRIENTES | \$ 11.358.759.518,44 | \$ - | \$ - | \$ 11.358.759.518,44 |
| . Tributarios | \$ 9.767.396.403,67 | \$ - | \$ - | \$ 9.767.396.403,67 |
| - De Origen Municipal | \$ 3.418.114.823,14 | \$ - | \$ - | \$ 3.418.114.823,14 |
| - Tasas Municipales | \$ 2.729.087.633,34 | \$ - | \$ - | \$ 2.729.087.633,34 |
| - Contribución por mejoras | \$ - | \$ - | \$ - | \$ - |
| - Otras Tasas (discriminar) | \$ - | \$ - | \$ - | \$ - |
| Otros derechos (Servicios administrativos) | \$ 61.568.904,53 | \$ - | \$ - | \$ 61.568.904,53 |
| Derecho de ocupación de espacios públicos | \$ 535.696.066,67 | \$ - | \$ - | \$ 535.696.066,67 |
| Multas | \$ 91.762.218,60 | \$ - | \$ - | \$ 91.762.218,60 |
| - De Origen Nacional y Provincial | \$ 6.349.281.580,53 | \$ - | \$ - | \$ 6.349.281.580,53 |
| - Coparticipación de Impuestos Provinciales y Nacionales | \$ 6.330.346.980,53 | \$ - | \$ - | \$ 6.330.346.980,53 |
| - Compensación Ley 1811 Art 12/13 | \$ 18.934.600,00 | \$ - | \$ - | \$ 18.934.600,00 |
| . No Tributarios | \$ 930.570.835,37 | \$ - | \$ - | \$ 930.570.835,37 |
| - Derechos | \$ - | \$ - | \$ - | \$ - |
| - Primas | \$ - | \$ - | \$ - | \$ - |
| - Regalías | \$ - | \$ - | \$ - | \$ - |
| - Alquileres | \$ - | \$ - | \$ - | \$ - |
| - Multas | \$ - | \$ - | \$ - | \$ - |
| - Concesiones | \$ - | \$ - | \$ - | \$ - |
| - Otros Empresas Municipales | \$ 930.570.835,37 | \$ - | \$ - | \$ 930.570.835,37 |
| . Vta. Bienes y Serv. de la Adm. Publ. | \$ - | \$ - | \$ - | \$ - |
| . Rentas de la Propiedad (Intereses) | \$ 585.550.000,00 | \$ - | \$ - | \$ 585.550.000,00 |
| . Transferencias Corrientes | \$ 75.242.279,40 | \$ - | \$ - | \$ 75.242.279,40 |
| - Del Sector Público Nacional | \$ 22.635.180,60 | \$ - | \$ - | \$ 22.635.180,60 |
| - Del Sector Público Provincial | \$ 52.607.098,80 | \$ - | \$ - | \$ 52.607.098,80 |
| - Otras Transferencias | \$ - | \$ - | \$ - | \$ - |
| II. GASTOS CORRIENTES | \$ 9.534.750.035,82 | \$ - | \$ - | \$ 9.534.750.035,82 |
| . Gastos de Consumo | \$ 8.764.507.292,22 | \$ - | \$ - | \$ 8.764.507.292,22 |
| - Personal | \$ 4.841.533.000,00 | \$ - | \$ - | \$ 4.841.533.000,00 |
| - Bienes de Consumo | \$ 538.525.027,80 | \$ - | \$ - | \$ 538.525.027,80 |
| - Servicios No personales | \$ 3.384.449.264,42 | \$ - | \$ - | \$ 3.384.449.264,42 |
| . Rentas de la Propiedad (Intereses) | \$ - | \$ - | \$ - | \$ - |
| . Transferencias Corrientes | \$ 770.242.743,60 | \$ - | \$ - | \$ 770.242.743,60 |
| III. RESULTADO ECONOMICO (I - II) | \$ 1.824.009.482,62 | \$ - | \$ - | \$ 1.824.009.482,62 |
| IV. INGRESOS DE CAPITAL | \$ 697.286.659,59 | \$ - | \$ - | \$ 697.286.659,59 |
| . Recursos Propios de Capital | \$ - | \$ - | \$ - | \$ - |
| . Transferencias de Capital | \$ 697.286.659,59 | \$ - | \$ - | \$ 697.286.659,59 |
| - Del Sector Privado | \$ - | \$ - | \$ - | \$ - |
| - Del Sector Público Nacional | \$ 615.923.488,53 | \$ - | \$ - | \$ 615.923.488,53 |
| - Del Sector Público Provincial | \$ 81.363.171,06 | \$ - | \$ - | \$ 81.363.171,06 |
| - Del Sector Externo | \$ - | \$ - | \$ - | \$ - |
| . Disminución de la Inversión Financiera | \$ - | \$ - | \$ - | \$ - |
| V. GASTOS DE CAPITAL | \$ 2.541.389.194,20 | \$ - | \$ - | \$ 2.541.389.194,20 |
| . Inversión Real Directa | \$ 1.969.757.156,47 | \$ - | \$ - | \$ 1.969.757.156,47 |
| - Maquinarias y Equipos | \$ 73.910.016,98 | \$ - | \$ - | \$ 73.910.016,98 |
| - Construcciones | \$ 1.895.847.139,49 | \$ - | \$ - | \$ 1.895.847.139,49 |
| . Transferencias de Capital | \$ 571.632.037,73 | \$ - | \$ - | \$ 571.632.037,73 |
| . Inversión Financiera | \$ - | \$ - | \$ - | \$ - |
| VI. INGRESOS TOTALES (I + IV) | \$ 12.056.046.178,03 | \$ - | \$ - | \$ 12.056.046.178,03 |
| VII. GASTOS TOTALES (II + V) | \$ 12.076.139.230,02 | \$ - | \$ - | \$ 12.076.139.230,02 |
| VIII. GASTOS PRIMARIOS (VII - Renta Propiedad) | \$ 12.076.139.230,02 | \$ - | \$ - | \$ 12.076.139.230,02 |
| IX. RESULTADO FINANCIERO PREVIO A FIGURATIVOS (VI - VII) | \$ -20.093.051,99 | \$ - | \$ - | \$ -20.093.051,99 |
| X. Contribuciones Figurativas | \$ - | \$ - | \$ - | \$ - |
| XI. Gastos Figurativos | \$ - | \$ - | \$ - | \$ - |
| XII. RESULTADO PRIMARIO (VI - VIII) | \$ - | \$ - | \$ - | \$ - |
| XIII. RESULTADO FINANCIERO (IX + X - XI) | \$ - | \$ - | \$ - | \$ - |
| XIV. FUENTES FINANCIERAS | \$ - | \$ - | \$ - | \$ - |
| . Disminución de la Inversión Financiera (incluye remanentes) | \$ 4.560.309,44 | \$ - | \$ - | \$ 4.560.309,44 |
| . Endeudamiento Público e Incremento de Otros Pasivos | \$ - | \$ - | \$ - | \$ - |
| XV. APLICACIONES FINANCIERAS | \$ - | \$ - | \$ - | \$ - |
| . Inversión Financiera | \$ - | \$ - | \$ - | \$ - |
| . Amortiz. Deuda y Disminución Otros Pasivos | \$ - | \$ - | \$ - | \$ - |

. Disminución de la Inversión Financiera (incluye remanentes): Remanentes 2022


 C.P. EDUARDO S. ROTONDO GOMEZ
 Contador General
 MUNICIPALIDAD DE LA CIUDAD DE SAN JUAN

C.P.N. SEBASTIAN PACHECO SIMANO
 SECRETARIO DE HACIENDA
 Municipalidad de la Ciudad de San Juan


 Dr. Emilio Baistrocchi
 Intendente
 Municipalidad de la Ciudad de San Juan


 MYRIAM M. IMHOF
 COORDINADORA ADJUNTA U.E.P.
 MINISTERIO DE HACIENDA Y FINANZAS

Recibido
 08/06/23