

MUNICIPALIDAD DE LA CIUDAD DE SAN JUAN



CUENTA GENERAL DEL EJERCICIO 2020

Domicilio: Caseros 298 -Sur-

Teléfono: (0264) 4202008



C.P. EDUARDO S. ROTONDO GOMEZ
Contador General
MUNICIPALIDAD DE LA CIUDAD DE SAN JUAN



C.P.N. SEBASTIAN PACHECO SIMANO
SECRETARIO DE HACIENDA
Municipalidad de la Ciudad de San Juan



Dr. Emilio Baistrocchi
Intendente
Municipalidad de la Ciudad de San Juan

Municipalidad de la Ciudad de San Juan
Ejercicio: 2020


ESTADO DE EJECUCIÓN PRESUPUESTARIA DE EROGACIONES (Acta N° - T. de C. 2020)

Denominación de la partida (1)	CREDITO AUTORIZADO			EJECUCIÓN		
	I Original	II Modificaciones (6)	III Definitivo	IV Ordenado a Pagar (7)	V Pagado	VI Pasivo (8)
TOTAL DE EROGACIONES	1.974.459.957,00	250.184.565,56	2.224.644.522,56	1.950.966.035,15	1.875.462.601,22	75.503.433,93
I. GASTOS CORRIENTES (2)	1.760.109.957,00	267.926.701,39	2.028.036.658,39	1.870.555.167,05	1.807.450.887,51	63.104.279,54
GASTOS DE CONSUMO	1.528.609.957,00	250.744.948,75	1.779.354.905,75	1.645.218.091,31	1.582.400.779,77	62.817.311,54
PERSONAL	788.400.000,00	133.013.614,45	921.413.614,45	887.369.133,11	842.455.840,61	44.913.292,50
- Ejecutivo Municipal	788.400.000,00	133.013.614,45	921.413.614,45	887.369.133,11	842.455.840,61	44.913.292,50
- Concejo Deliberante (I)	-	-	-	-	-	-
- Juzgados de Faltas (I)	-	-	-	-	-	-
- Auditoría Interna (I)	-	-	-	-	-	-
- Organismos Descentralizados, Fideocomisos y Otros (I)	-	-	-	-	-	-
BIENES DE CONSUMO	94.210.000,00	40.440.126,31	134.650.126,31	110.924.285,41	104.007.932,43	6.916.352,98
- Ejecutivo Municipal	94.210.000,00	35.700.000,00	129.910.000,00	109.726.482,97	102.810.129,99	6.916.352,98
- Concejo Deliberante (I)	-	-	-	-	-	-
- Juzgados de Faltas (I)	-	-	-	-	-	-
- Auditoría Interna (I)	-	-	-	-	-	-
- Organismos Descentralizados, Fideocomisos y Otros (I)	-	-	-	-	-	-
- Bienes de consumo C/R.A.	-	4.740.126,31	4.740.126,31	1.197.802,44	1.197.802,44	-
SERVICIOS NO PERSONALES	630.999.500,00	77.291.207,99	708.290.707,99	640.908.641,66	629.920.975,60	10.987.666,06
- Ejecutivo Municipal	630.999.500,00	59.554.219,33	690.553.719,33	625.383.561,66	614.395.895,60	10.987.666,06
- Concejo Deliberante (I)	-	-	-	-	-	-
- Juzgados de Faltas (I)	-	-	-	-	-	-
- Auditoría Interna (I)	-	-	-	-	-	-
- Organismos Descentralizados, Fideocomisos y Otros (I)	-	-	-	-	-	-
- Servicios no personales C/R.A.	-	17.736.988,66	17.736.988,66	15.525.080,00	15.525.080,00	-
OTROS (3)	15.000.457,00	-	15.000.457,00	6.016.031,13	6.016.031,13	-
Intereses de la Deuda	15.000.457,00	-	15.000.457,00	6.016.031,13	6.016.031,13	-
RENTAS DE LA PROPIEDAD	-	-	-	-	-	-
TRANSFERENCIAS CORRIENTES (4)	231.500.000,00	17.181.752,64	248.681.752,64	225.337.075,74	225.050.107,74	286.968,00
Transferencias para Financiar Erogaciones Corrientes	13.300.000,00	14.000.000,00	27.300.000,00	23.892.173,12	23.879.573,12	12.600,00
Crédito para financiar Erogaciones Corrientes	34.000.000,00	-34.000.000,00	-	-	-	-
Subsidios Sociales	184.200.000,00	37.181.752,64	221.381.752,64	201.444.902,62	201.170.534,62	274.368,00
II. GASTOS DE CAPITAL (5)	202.350.000,00	-28.416.182,64	173.933.817,36	59.394.188,10	46.995.033,71	12.399.154,39
INVERSIÓN REAL DIRECTA	200.000.000,00	-28.416.182,64	171.583.817,36	58.595.305,27	46.196.150,88	12.399.154,39
- Ejecutivo Municipal	200.000.000,00	-28.416.182,64	171.583.817,36	58.595.305,27	46.196.150,88	12.399.154,39
Bienes de Capital	5.000.000,00	30.000.000,00	35.000.000,00	20.980.595,31	12.184.305,31	8.796.290,00
Obras Públicas	195.000.000,00	-58.416.182,64	136.583.817,36	37.614.709,96	34.011.845,57	3.602.854,39
- Concejo Deliberante	-	-	-	-	-	-
- Juzgados de Faltas	-	-	-	-	-	-
- Auditoría Interna	-	-	-	-	-	-
- Organismos Descentralizados, Fideocomisos y Otros	-	-	-	-	-	-
TRANSFERENCIAS DE CAPITAL	2.350.000,00	-	2.350.000,00	798.882,83	798.882,83	-
INVERSIÓN FINANCIERA	-	-	-	-	-	-
III. GASTOS FIGURATIVOS	-	-	-	-	-	-
IV. APLICACIONES FINANCIERAS	12.000.000,00	10.674.046,81	22.674.046,81	21.016.680,00	21.016.680,00	-
INVERSIÓN FINANCIERA	-	-	-	-	-	-
AMORTIZ. DE DEUDA Y DISM. DE OTROS PASIVOS	12.000.000,00	10.674.046,81	22.674.046,81	21.016.680,00	21.016.680,00	-

Aclaraciones:

1. Debe presentarse el Estado teniendo en cuenta la clasificación jurisdiccional, económica y por objeto del gasto a nivel de partida principal. Totalizando según nomenclatura presupuestaria municipal.
2. Los Gastos Corrientes comprenden las erogaciones de producción, bienes y servicios, intereses y transferencias que no involucran una contraprestación efectiva de bienes y servicios.
3. Comprende entre otros el Crédito Presupuestado cuyo fin no es específico, pudiendo ser utilizado en partidas insuficientes con el correspondiente instrumento legal.
4. Incluyen los subsidios y transferencias a otros entes y al sector privado destinados a financiar erogaciones corrientes. Estas sumas no son reintegrables y no implican una contraprestación de bienes y servicios.
5. Los Gastos de Capital son los originados en la adquisición o producción de bienes materiales e inmateriales y en inversiones financieras que incrementan el activo de la administración.
6. Se deberá acompañar copia certificada de la norma legal (Ordenanza, Decreto y/o Resolución) que autoriza la modificación.
7. Se considera ejecutado el crédito presupuestario cuando queda afectado definitivamente al devengarse un gasto.
8. Corresponde a erogaciones ordenadas a pagar y no pagadas en el Ejercicio (se emitió la Orden de Pago).

(1) El Presupuesto 2020 no tiene apertura y/o clasificación jurisdiccional en esta Partida.


C.P. EDUARDO S. ROTONDO GOMEZ
 Contador General
 MUNICIPALIDAD DE LA CIUDAD DE SAN JUAN


C.P. GUILLERMO FERNANDEZ
 Director de Finanzas
 MUNICIPALIDAD DE LA CIUDAD DE SAN JUAN



C.P.N. SEBASTIAN PACHECO SIDANO
 SECRETARIO DE HACIENDA
 Municipalidad de la Ciudad de San Juan


Dr. Emilio Baistrocchi
 Intendente
 Municipalidad de la Ciudad de San Juan


ESTADO DE EJECUCION PRESUPUESTARIA DE RECURSOS (Acta Nº - T. de C. 2020)				
Denominación de la Partida	CRÉDITO AUTORIZADO			IV Ejecutado (1)
	I Original	II Modificaciones	III Definitivo	
TOTAL DE INGRESOS	1.974.459.957,00	250.184.565,56	2.224.644.522,56	2.023.979.069,83
I. INGRESOS CORRIENTES	1.974.459.957,00	157.902.411,23	2.132.362.368,23	2.006.275.554,59
TRIBUTARIOS	1.833.839.957,00	155.770.578,76	1.989.610.535,76	1.866.651.530,12
<i>De Origen Municipal</i>	499.300.000,00	0,00	499.300.000,00	514.055.957,24
Tasas y Derechos	499.300.000,00	0,00	499.300.000,00	514.055.957,24
Otros Ingresos	0,00	0,00	0,00	0,00
<i>De Origen Provincial</i>	1.334.539.957,00	153.276.078,76	1.487.816.035,76	1.350.101.072,88
Coparticipación de Impuestos	1.334.539.957,00	0,00	1.334.539.957,00	1.198.445.824,12
Otros Ingresos	0,00	153.276.078,76	153.276.078,76	151.655.248,76
<i>De Origen Nacional</i>	0,00	2.494.500,00	2.494.500,00	2.494.500,00
Aportes del Tesoro Nacional	0,00	0,00	0,00	0,00
Otros Ingresos	0,00	2.494.500,00	2.494.500,00	2.494.500,00
NO TRIBUTARIOS	110.620.000,00	2.131.832,47	112.751.832,47	115.359.508,82
Empresas Municipales	110.620.000,00	2.131.832,47	112.751.832,47	115.359.508,82
VENTA DE BIENES Y SERVICIOS	0,00	0,00	0,00	0,00
RENTAS DE LA PROPIEDAD	30.000.000,00	0,00	30.000.000,00	24.264.515,65
Intereses Plazo Fijo- Fondo Comun de Inversion	30.000.000,00	0,00	30.000.000,00	24.264.515,65
TRANSFERENCIAS CORRIENTES	0,00	0,00	0,00	0,00
<i>Del Sector Privado</i>	0,00	0,00	0,00	0,00
<i>Del Sector Público Provincial</i>	0,00	0,00	0,00	0,00
<i>Del Sector Público Nacional</i>	0,00	0,00	0,00	0,00
<i>Del Sector Externo</i>	0,00	0,00	0,00	0,00
II. INGRESOS DE CAPITAL	0,00	62.977.481,65	62.977.481,65	17.703.515,24
RECURSOS PROPIOS	0,00	0,00	0,00	0,00
TRANSFERENCIAS DE CAPITAL	0,00	62.977.481,65	62.977.481,65	17.703.515,24
<i>Convenio OSSE</i>	0,00	0,00	0,00	2.399.987,24
<i>Obras FODERE 2020</i>	0,00	62.977.481,65	62.977.481,65	15.303.528,00
DISMINUCIÓN DE LA INVERSIÓN FINANCIERA	0,00	0,00	0,00	0,00
III. CONTRIBUCIONES FIGURATIVAS	0,00	0,00	0,00	0,00
IV. FUENTES FINANCIERAS	0,00	29.304.672,68	29.304.672,68	0,00
DISMINUCIÓN DE LA INVERSIÓN FINANCIERA (2)	0,00	29.304.672,68	29.304.672,68	0,00
<i>Remanentes de Ejercicios Anteriores</i>	0,00	29.304.672,68	29.304.672,68	0,00
ENDEUDAMIENTO PÚBLICO E INCREMENTO DE OTROS	0,00	0,00	0,00	0,00
<i>De Origen Provincial</i>	0,00	0,00	0,00	0,00
<i>De Origen Nacional</i>	0,00	0,00	0,00	0,00
<i>De Origen Internacional</i>	0,00	0,00	0,00	0,00
Otros	0,00	0,00	0,00	0,00

Aclaraciones:

1. Se considera ejecutado un recurso en el momento de su percepción, cuando los fondos se encuentran disponibles para su utilización.
2. Incluye los remanentes de ejercicios anteriores


C.P. EDUARDO S. ROTONDO GOMEZ
Contador General
MUNICIPALIDAD DE LA CIUDAD DE SAN JUAN


C.P. GUILLERMO FERNANDEZ
Director de Finanzas
MUNICIPALIDAD DE LA CIUDAD DE SAN JUAN


C.P.N. SEBASTIAN PACHECO SIBANO
SECRETARIO DE HACIENDA
Municipalidad de la Ciudad de San Juan


Dr. Emilio Baistrocchi
Intendente
Municipalidad de la Ciudad de San Juan

ESTADO DE VARIACIÓN Y SITUACIÓN DE PASIVOS (Acta Nº - T. de C. 2020)

Denominación (1)	I Saldo Inicial	II Pagado	III Bajas (2)	IV Altas (Cuadro 4 - Col VI)	V Saldo Final
DEUDA FLOTANTE					
Personal	86.105.031,85	45.508.392,82	-	87.935.788,04	128.532.427,07
Proveedores y Contratistas 1(*) 2(*)	38.776.078,42	38.776.078,42	-	44.913.292,50	44.913.292,50
Transferencias 1(*)	19.306.980,62	6.237.675,24	-	30.303.173,43	43.372.478,81
Fondos de Terceros	114.410,80	114.410,80	-	286.968,00	286.968,00
Cargas Fiscales 3 (*)	27.527.273,65	-	-	9.864.087,58	37.391.361,23
Otros	380.288,36	380.228,36	-	2.568.266,53	2.568.326,53
ENTIDADES BANCARIAS Y FINANCIERAS					
Amortización	44.804.446,01	22.016.680,00	-	-	23.787.766,01
Intereses	44.804.446,01	21.016.680,00	-	-	23.787.766,01
ENEDEUDAMIENTO PÚBLICO					
De Origen Provincial	-	-	-	-	-
Amortización	-	-	-	-	-
Intereses	-	-	-	-	-
De Origen Nacional	-	-	-	-	-
Amortización	-	-	-	-	-
Intereses	-	-	-	-	-
De Origen Internacional	-	-	-	-	-
Amortización	-	-	-	-	-
Intereses	-	-	-	-	-
Otros	-	-	-	-	-
Amortización	-	-	-	-	-
Intereses	-	-	-	-	-
TOTALES	130.909.477,86	66.525.072,82	-	87.935.788,04	152.320.193,08

Aclaraciones:

1. La información suministrada en este Estado debe surgir del registro analítico correspondiente.
2. Corresponde a pasivos perimidos y/o desafectados.
3. Informar en notas la composición

C.P. EDUARDO S. ROTONDO GOMEZ
Contador General
MUNICIPALIDAD DE LA CIUDAD DE SAN JUAN

C.P.N. SEBASTIAN PACHECO SIBIANO
SECRETARIO DE HACIENDA
Municipalidad de la Ciudad de San Juan

Dr. Emilio Baistrocchi
Intendente
Municipalidad de la Ciudad de San Juan

Municipalidad de la Ciudad de San Juan
Ejercicio: 2020

PLANTA DE PERSONAL (Acta N° - T. de C. 2020)

ESCALAFÓN - AGRUPAMIENTO - CATEGORIA (1)	Cargos Presupuestados			Cargos Ocupados	Cargos Vacantes
	Original	Modificaciones	Definitivo		
EJECUTIVO MUNICIPAL					
AUTORIDADES SUPERIORES (2)					
Intendente	1	0	1	1	0
Cordinador de Gabinete (*)	1	0	1	1	0
Secretario de Gobierno	1	0	1	1	0
Secretario de Hacienda	1	0	1	1	0
Secretario de Planificación Urbana	1	0	1	1	0
Secretario de Ambiente y Servicios	1	0	1	1	0
Secretario de Cultura Y Turismo (*)	1	0	1	1	0
Subsecretario	2	0	2	2	0
Jefe de Asesores	1	0	1	1	0
Sub Jefe de Asesores (*)	1	0	1	1	0
Asesores de Intendencia	6	0	6	6	0
Directores	29	0	29	28	1
Sub- Directores	18	0	18	18	0
Contador General	1	0	1	1	0
Sub-Contador	1	0	1	1	0
Tesorero General	1	0	1	1	0
Sub-Tesorero	1	0	1	1	0
Auditor General	1	0	1	1	0
Auditor Adjunto	1	0	1	1	0
Fiscal General	1	0	1	1	0
Fiscal Adjunto	1	0	1	1	0
Jefe de Asistentes Técnicos	1	0	1	1	0
Sub jefe de asistentes tecnicos de Intendencia (*)	1	0	1	1	0
Asistentes Técnicos	9	0	9	9	0
Secretario Privado Intendencia	1	0	1	1	0
Secretarios Privados de Secretarios y Coord. Gabinete	6	0	6	6	0
PLANTA PERMANENTE (2)					
NIVEL A	5	0	5	1	4
NIVEL B	42	0	42	8	34
NIVEL C	53	0	53	15	38
NIVEL D	99	0	99	60	39
NIVEL E	89	0	89	20	69
NIVEL F	76	0	76	98	-22
NIVEL G	264	0	264	215	49
NIVEL H	222	0	222	55	167
NIVEL I	181	0	181	284	-103
NIVEL J	590	0	590	8	582
CONCEJO DELIBERANTE					
AUTORIDADES SUPERIORES (2)					
Concejales	12	0	12	12	0
Secretario Administrativo Concejo	1	0	1	1	0
Asesor de Presidencia	2	0	2	2	0
Secretario Privado Presidencia	1	0	1	1	0
Asistente Técnico Presidencia	1	0	1	1	0
Directores de Bloque	2	0	2	2	0
Director e asuntos Legislativos y Administrativos	1	0	1	1	0
Director de sistema de Calidad	1	0	1	1	0
Secretarios de Bloque	3	0	3	3	0
Auxiliares del Concejo Deliberante	24	0	24	23	1
Secretarios Privados de Concejales	12	0	12	12	0
PLANTA PERMANENTE (2)					
NIVEL A	0	0	0	0	0
NIVEL B	3	0	3	2	1
NIVEL C	6	0	6	5	1
NIVEL D	8	0	8	6	2
NIVEL E	4	0	4	3	1
NIVEL F	12	0	12	11	1
NIVEL G	19	0	19	18	1
NIVEL H	2	0	2	1	1
NIVEL I	13	0	13	13	0
NIVEL J	0	0	0	0	0
TRIBUNAL DE FALTAS Y/O AUDITORÍA					
Jueces de Falta	3	0	3	2	1
Secretarios de Falta	3	0	3	2	1
Secretario de Cámara	1	0	1	0	1
CONTRATADOS					
PLANES O PROGRAMAS ESPECIALES				958	
BECAS Y/O PASANTÍAS				0	
				1.681	
TOTAL DE PERSONAL	1.845	0	1.845	975	

C.P. EDUARDO S. ROTONDO GOMEZ
Contador General
Municipalidad de la Ciudad de San Juan

C.P.N. ROBERTO CALBARRACÍN
DIRECTOR DE RECURSOS HUMANOS
Municipalidad de la Ciudad de San Juan

C.P.N. SEBASTIÁN SACNECO SIMANO
SECRETARIO DE HACIENDA
Municipalidad de la Ciudad de San Juan

Dr. Emilio Baistrocchi
Intendente
Municipalidad de la Ciudad de San Juan

NIVEL INSTITUCIONAL: MUNICIPAL
 INSTITUCION: MUNICIPALIDAD DE LA CIUDAD DE SAN JUAN

CUENTA GENERAL EJERCICIO 2020

- Cuadro Nº 09 -
 Original

ESTADO DE SITUACION PATRIMONIAL (Acta Nº - T.de C. - 03)

ACTIVO		PASIVO			
ACTIVO CORRIENTE	PASIVO CORRIENTE	PASIVO NO CORRIENTE	PATRIMONIO NETO		
Disponibilidades	356.481,51	272.678.428,92	Acreeedores Varios del Ejercicio	30.590.141,43	
Caja			Acreeedores Varios Ejercicios Anteriores	13.069.305,38	
Fondo Fijo	271.603.572,41		Deudas Financieras	-	
Bancos	718.375,00		Deuda Publica consolidada	9.976.626,60	
Valores Fiscales (Estampillas)			Deuda Laboral	34.986.665,90	
Otras Disponibilidades			Cargas Sociales	2.568.326,53	
			Cargas Fiscales	37.391.361,23	
			Otros Pasivos Corrientes		
Creditos		578.997.953,55	Total Pasivo Corriente		128.532.427,07
Cuentas a Cobrar por Contribuyentes	537.983.279,97				
Cuentas a Cobrar Gobierno Provincial	927.732,58		PASIVO NO CORRIENTE		
Documentos a Cobrar	27.744.501,59		Otros Pasivos No Corrientes	23.787.766,01	
Otros Creditos	12.242.439,41		Total Pasivo No Corriente		23.787.766,01
Otros					
Inversiones		4.543.606,00			
Plazo Fijo y Fondo Comin de Inversion			TOTAL PASIVO		152.320.193,08
Otras Inversiones Corrientes		4.543.606,00			
Total Activo Corriente		856.119.988,47			893.917.866,62
ACTIVO NO CORRIENTE					
Bienes de Uso		190.118.070,23	PATRIMONIO NETO		
Bienes Muebles	182.601.350,13				
Bienes Inmuebles	7.516.720,10				
Semovientes					
Inversiones no Corrientes					
Plazo Fijo					
Otras Inversiones no Corrientes					
Otros Activos No Corrientes					
Total Activo No Corriente		190.118.070,23			
TOTAL ACTIVO		1.046.238.058,70	TOTAL PASIVO + PATRIMONIO NETO		1.046.238.058,70

C.P. EDUARDO S. ROTONDO GOMEZ
 Contador General
 MUNICIPALIDAD DE LA CIUDAD DE SAN JUAN

C.P.N. SEBASTIAN SAKHENO SIMANO
 SECRETARIO DE HABIENDA
 Municipalidad de la Ciudad de San Juan

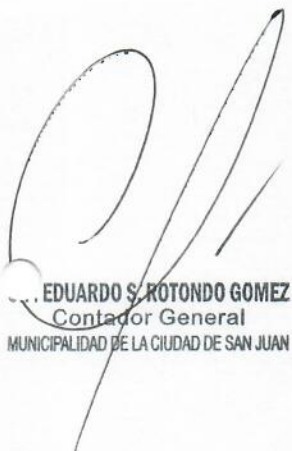
Dr. Emilio Baistrocchi
 Intendente
 Municipalidad de la Ciudad de San Juan

Municipalidad de la Ciudad de San Juan
Ejercicio: 2020

- Cuadro Nº 5 -

ESTADO DE DETERMINACION DEL RESULTADO ECONOMICO Y FINANCIERO (Acta Nº - T.de C. 2019)

CUENTA CORRIENTE		
+ INGRESOS CORRIENTES	(Cuadro 3 - Columna IV - Ítem I)	2.006.275.554,59
- GASTOS CORRIENTES	(Cuadro 4 - Columna IV - Ítem I)	-1.870.555.167,05
RESULTADO ECONOMICO		135.720.387,54
CUENTA CAPITAL		
+ INGRESOS TOTALES	(Cuadro 3, Columna IV - Ítems I + II + III)	2.023.979.069,83
- GASTOS TOTALES	(Cuadro 4, Columna IV - Ítems I + II + III)	-1.929.949.355,15
RESULTADO FINANCIERO		94.029.714,68
CUENTA FINANCIAMIENTO		
- FUENTES	(Cuadro 3 - Col. IV - Ítem IV)	0,00
+ APLICACIONES	(Cuadro 4 - Col. IV - Ítem IV)	21.016.680,00
NECESIDAD DE FINANCIAMIENTO		21.016.680,00



EDUARDO S. ROTONDO GOMEZ
Contador General
MUNICIPALIDAD DE LA CIUDAD DE SAN JUAN



C.P.N. SEBASTIAN PACHECO SIDANO
SECRETARIO DE HACIENDA
Municipalidad de la Ciudad de San Juan



Dr. Emilio Baistrocchi
Intendente
Municipalidad de la Ciudad de San Juan