


MUNICIPALIDAD DE LA CIUDAD DE SAN JUAN




CUENTA GENERAL DEL EJERCICIO 2022

Domicilio: Caseros 298 -Sur-

Teléfono: (0264) 4202008



C.P. EDUARDO S. ROTONDO GOMEZ
Contador General
MUNICIPALIDAD DE LA CIUDAD DE SAN JUAN



C.P.N. SEBASTIAN PACHECO SIMANO
SECRETARIO DE HACIENDA
Municipalidad de la Ciudad de San Juan



Dr. Emilio Baistrocchi
Intendente
Municipalidad de la Ciudad de San Juan

ESTADO DE EJECUCIÓN PRESUPUESTARIA DE EROGACIONES (Acta N° - T. de C. 2022)

Denominación de la partida (1)	CREDITO AUTORIZADO					EJECUCION	
	I Original	II Modificaciones (6)	III Definitivo	IV Ordenado a Pagar (7)	V Pagado	VI Pasivo (8)	
TOTAL DE EROGACIONES	4.177.878.802,34	3.193.186.458,81	7.371.085.281,15	5.948.812.414,11	5.690.672.657,25	259.139.756,88	
I. GASTOS CORRIENTES (2)	3.656.312.402,28	1.862.933.171,83	5.519.245.574,09	4.832.346.612,21	4.638.552.420,14	193.794.192,07	
GASTOS DE CONSUMO	3.270.172.744,84	1.328.170.410,96	4.598.343.155,80	4.346.159.331,67	4.166.442.658,18	178.716.673,49	
PERSONAL	1.773.696.709,59	476.029.496,00	2.249.726.205,59	2.247.166.919,77	2.108.962.483,86	138.204.435,91	
- Ejecutivo Municipal	1.773.696.709,59	476.029.496,00	2.249.726.205,59	2.247.166.919,77	2.108.962.483,86	138.204.435,91	
- Concejo Deliberante (1)	-	-	-	-	-	-	
- Juzgados de Fallos (1)	-	-	-	-	-	-	
- Auditoría Interna (1)	-	-	-	-	-	-	
- Organismos Descentralizados, Fideicomisos y Otros (1)	-	-	-	-	-	-	
BIENES DE CONSUMO	260.172.773,36	96.259.738,26	356.432.511,62	326.050.183,72	311.537.571,62	14.512.612,10	
- Ejecutivo Municipal	260.172.773,36	96.259.738,26	356.432.511,62	326.050.183,72	311.537.571,62	14.512.612,10	
- Concejo Deliberante (1)	-	-	-	-	-	-	
- Juzgados de Fallos (1)	-	-	-	-	-	-	
- Auditoría Interna (1)	-	-	-	-	-	-	
- Organismos Descentralizados, Fideicomisos y Otros (1)	-	-	-	-	-	-	
SERVICIOS NO PERSONALES	1.235.218.261,89	755.881.176,70	1.991.099.438,59	1.771.520.280,80	1.745.520.655,32	25.999.625,48	
- Ejecutivo Municipal	1.235.218.261,89	755.881.176,70	1.991.099.438,59	1.771.520.280,80	1.745.520.655,32	25.999.625,48	
- Concejo Deliberante (1)	-	-	-	-	-	-	
- Juzgados de Fallos (1)	-	-	-	-	-	-	
- Auditoría Interna (1)	-	-	-	-	-	-	
- Organismos Descentralizados, Fideicomisos y Otros (1)	-	-	-	-	-	-	
OTROS (3)	1.085.000,00	-	1.085.000,00	421.947,38	421.947,38	-	
- Intereses de la Deuda	1.085.000,00	-	1.085.000,00	421.947,38	421.947,38	-	
RENTAS DE LA PROPIEDAD	-	-	-	-	-	-	
TRANSFERENCIAS CORRIENTES (4)	386.139.657,42	534.762.760,87	920.902.418,29	487.187.280,54	472.109.761,96	15.077.518,58	
- Transferencias para Financiar Erogaciones Corrientes	63.520.000,00	96.719.023,17	159.239.023,17	148.300.380,01	135.879.690,01	12.420.690,00	
- Crédito para Financiar Erogaciones corrientes	21.796.561,32	330.179.890,21	351.966.451,53	14.051.138,33	13.892.258,33	158.890,00	
- Subsidios Sociales	300.833.096,10	-	300.833.096,10	278.035.187,00	277.769.578,00	265.609,00	
- F.E.M.	-	21.150.447,87	21.150.447,87	-	-	-	
- Recursos Afectados	-	87.713.389,62	87.713.389,62	46.800.575,20	44.589.235,62	2.232.339,58	
II. GASTOS DE CAPITAL (5)	516.666.400,08	1.329.005.821,28	1.845.672.221,36	1.111.319.545,89	1.045.973.981,10	65.345.584,79	
INVERSION REAL DIRECTA	516.698.330,68	1.320.931.843,53	1.837.530.174,21	1.103.195.968,20	1.043.050.403,41	60.145.584,79	
- Ejecutivo Municipal	516.698.330,68	294.016.552,45	810.614.883,13	708.811.502,95	648.665.938,16	60.145.584,79	
- Bienes de Capital	50.000.000,00	71.000,00	50.071.000,00	46.382.459,51	46.207.059,51	175.400,00	
- Obras Públicas	466.598.330,68	293.945.552,45	760.543.883,13	662.429.043,44	602.458.878,65	59.970.164,79	
- Concejo Deliberante	-	-	-	-	-	-	
- Juzgados de Fallos	-	-	-	-	-	-	
- Auditoría Interna	-	-	-	-	-	-	
- Organismos Descentralizados, Fideicomisos y Otros	-	-	-	-	-	-	
- Recursos Afectados	-	1.026.915.291,08	1.026.915.291,08	394.384.465,25	394.384.465,25	-	
TRANSFERENCIAS DE CAPITAL	68.069,40	8.073.977,75	8.142.047,15	8.123.577,69	2.923.577,69	5.200.000,00	
INVERSION FINANCIERA	-	-	-	-	-	-	
III. GASTOS FIGURATIVOS	-	-	-	-	-	-	
IV. APLICACIONES FINANCIERAS	4.900.000,00	1.247.465,70	6.147.465,70	6.146.256,01	6.146.256,01	-	
INVERSION FINANCIERA	-	-	-	-	-	-	
AMORTIZ. DE DEUDA Y DISM. DE OTROS PASIVOS	4.900.000,00	1.247.465,70	6.147.465,70	6.146.256,01	6.146.256,01	-	

C.P. EDUARDO S. ROTONDO GOMEZ
Contador General
MUNICIPALIDAD DE LA CIUDAD DE SAN JUAN

C.P.N. SEBASTIAN PACHECO SIMANO
SECRETARIO DE HACIENDA
Municipalidad de la Ciudad de San Juan

Dr. Emilio Baistrocchi
Intendente
Municipalidad de la Ciudad de San Juan

ESTADO DE EJECUCIÓN PRESUPUESTARIA DE RECURSOS (Acta N° - T. de C. 2022)				
EJECUCION PRESUPUESTO RECURSOS AL 31/12/2022 - SEGÚN SU ORIGEN. -	CRÉDITO AUTORIZADO			IV Ejecutado (1)
	I Original	II Modificaciones	III Definitivo	
TOTAL DE INGRESOS	4.177.878.802,34	3.193.186.458,81	7.371.065.261,15	6.062.625.079,97
I. INGRESOS CORRIENTES	4.177.878.802,34	1.572.110.082,75	5.749.988.885,09	5.846.455.231,79
TRIBUTARIOS	3.875.593.089,81	948.392.292,65	4.823.985.382,46	4.776.928.116,40
<i>De Origen Municipal</i>				
Tasas y Derechos	1.073.442.976,86	15.520.980,00	1.088.963.956,86	1.041.906.690,89
Otros Ingresos	0,00	0,00	0,00	0,00
<i>De Origen Provincial</i>	2.802.150.112,95	932.871.312,65	3.735.021.425,60	3.735.021.425,51
Coparticipación de Impuestos	2.802.150.112,95	839.325.130,15	3.641.475.243,10	3.641.475.243,01
Otros Ingresos	0,00	93.546.182,50	93.546.182,50	93.546.182,50
<i>De Origen Nacional</i>	0,00	0,00	0,00	0,00
Aportes del Tesoro Nacional	0,00	0,00	0,00	0,00
Otros Ingresos	0,00	0,00	0,00	0,00
NO TRIBUTARIOS	252.285.712,53	0,00	252.285.712,53	362.822.977,82
Empresas Municipales	252.285.712,53	0,00	252.285.712,53	362.822.977,82
VENTA DE BIENES Y SERVICIOS	0,00	0,00	0,00	0,00
RENTAS DE LA PROPIEDAD	50.000.000,00	286.587.785,05	336.587.785,05	400.925.659,49
Intereses Plazo Fijo- Fondo Comun de Inversion	50.000.000,00	286.587.785,05	336.587.785,05	400.925.659,49
TRANSFERENCIAS CORRIENTES	0,00	337.130.005,05	337.130.005,05	305.778.478,08
<i>Del Sector Privado</i>	0,00	0,00	0,00	0,00
<i>Del Sector Público Provincial</i>	0,00	299.325.037,20	299.325.037,20	291.099.343,27
<i>Del Sector Público Nacional</i>	0,00	37.804.967,85	37.804.967,85	14.679.134,81
<i>Del Sector Externo</i>	0,00	0,00	0,00	0,00
II. INGRESOS DE CAPITAL	0,00	1.028.621.253,16	1.028.621.253,16	216.069.848,18
RECURSOS PROPIOS				
TRANSFERENCIAS DE CAPITAL	0,00	1.028.621.253,16	1.028.621.253,16	216.069.848,18
Convenio osse	0,00	21.089.013,63	21.089.013,63	16.238.149,89
Obras fodere 2021	0,00	41.150.948,25	41.150.948,25	32.920.758,60
Plan primera infancia sennaf capital	0,00	500.000,00	500.000,00	500.000,00
Fodere 2022	0,00	108.483.987,55	108.483.987,55	35.351.186,55
Subsidio m.m. proyectos uniones vecinales	0,00	2.500.000,00	2.500.000,00	2.500.000,00
Subsidio predio barrio arturo frondizzi	0,00	2.700.690,78	2.700.690,78	2.700.690,78
Subsidio equipamiento cic	0,00	7.240.100,00	7.240.100,00	0,00
Programa buena cosecha equipamiento	0,00	700.000,00	700.000,00	700.000,00
Convenio osse obra complementaria urquiza	0,00	10.602.936,09	10.602.936,09	0,00
Fondos ministerio de minería	0,00	12.000.000,00	12.000.000,00	12.000.000,00
Convenio argentina hace I	0,00	157.701.316,78	157.701.316,78	36.000.000,00
Convenio eco parque	0,00	638.261.260,08	638.261.260,08	77.159.062,36
Convenio argentina hace II	0,00	17.955.000,00	17.955.000,00	0,00
Remodelación planta baja edificio municipal	0,00	7.000.000,00	7.000.000,00	0,00
Plan de formación profesional y continua (mteyss)	0,00	736.000,00	736.000,00	0,00
III. CONTRIBUCIONES FIGURATIVAS	0,00	0,00	0,00	0,00
IV. FUENTES FINANCIERAS	0,00	592.455.122,90	592.455.122,90	0,00
DISMINUCIÓN DE LA INVERSIÓN FINANCIERA (2)	0,00	592.455.122,90	592.455.122,90	0,00
Remanentes de Ejercicios Anteriores	0,00	592.455.122,90	592.455.122,90	0,00
ENDEUDAMIENTO PÚBLICO E INCREMENTO DE OTROS PASIVOS	0,00	0,00	0,00	0,00
<i>De Origen Provincial</i>	0,00	0,00	0,00	0,00
<i>De Origen Nacional</i>	0,00	0,00	0,00	0,00
<i>De Origen Internacional</i>	0,00	0,00	0,00	0,00
Otros	0,00	0,00	0,00	0,00

Aclaraciones:

1. Se considera ejecutado un recurso en el momento de su percepción, cuando los fondos se encuentran disponibles para su utilización.
2. Incluye los remanentes de ejercicios anteriores

C.P. EDUARDO S. ROTONDO GOMEZ
Contador General
MUNICIPALIDAD DE LA CIUDAD DE SAN JUAN

C.P.N. SEBASTIAN PACHECO SILIANO
SECRETARIO DE HACIENDA
Municipalidad de la Ciudad de San Juan

Dr. Emilio Baistrocchi
Intendente
Municipalidad de la Ciudad de San Juan

ESTADO DE VARIACIÓN Y SITUACIÓN DE PASIVOS (Acta Nº - T. de C. 2022)					
Denominación (1)	I Saldo Inicial	II Pagado	III Bajas (2)	IV Altas (Cuadro 4 - Col VI)	V Saldo Final
DEUDA FLOTANTE	219.551.904,03	147.025.713,50	-	1.663.002.245,73	1.735.528.436,26
Personal	66.652.092,78	66.153.901,10	-	138.204.435,91	138.702.627,59
Proveedores y Contratistas 1(*) 2(*)	64.640.817,39	50.993.898,66	-	105.857.802,37	119.504.721,10
Transferencias 1(*)	1.353.070,70	1.353.070,70	-	15.077.518,58	15.077.518,58
Fondos de Terceros	80.715.600,12	22.334.520,00	-	1.378.440.025,82	1.436.821.105,94
Cargas Fiscales 3 (*)	6.190.323,04	6.190.323,04	-	25.422.463,05	25.422.463,05
Otros	-	-	-	-	-
ENTIDADES BANCARIAS Y FINANCIERAS	6.146.256,01	6.146.256,01	-	-	-
Amortización	6.146.256,01	6.146.256,01	-	-	-
Intereses	-	-	-	-	-
ENDEUDAMIENTO PÚBLICO	-	-	-	-	-
De Origen Provincial	-	-	-	-	-
Amortización	-	-	-	-	-
Intereses	-	-	-	-	-
De Origen Nacional	-	-	-	-	-
Amortización	-	-	-	-	-
Intereses	-	-	-	-	-
De Origen Internacional	-	-	-	-	-
Amortización	-	-	-	-	-
Intereses	-	-	-	-	-
Otros	-	-	-	-	-
Amortización	-	-	-	-	-
Intereses	-	-	-	-	-
TOTALES	225.698.160,04	153.171.969,51	-	1.663.002.245,73	1.735.528.436,26

C.P. EDUARDO SANTIAGO GOMEZ
Comandante General
MUNICIPALIDAD DE LA CIUDAD DE SAN JUAN

C.P.N. SEBASTIAN PROCELO SIDIANO
SECRETARIO DE HACIENDA
Municipalidad de la Ciudad de San Juan

Dr. Emilio Baistrocchi
Intendente
Municipalidad de la Ciudad de San Juan

ESTADO DE SITUACION PATRIMONIAL (Acta Nº - T.de C. - 03)

ACTIVO		PASIVO	
ACTIVO CORRIENTE	PASIVO CORRIENTE	PASIVO NO CORRIENTE	
Disponibilidades	438.642,08	Acreedores Varios del Ejercicio	120.935.320,95
Caja	-	Acreedores Varios Ejercicios Anteriores	13.646.918,73
Fondo Fijo	212.896.117,24	Deudas Financieras	-
Bancos	1.048.105,00	Deuda Publica consolidada	-
Valores Fiscales (Estampillas)	-	Deuda Laboral	23.500.178,79
Otras Disponibilidades	-	Cargas Sociales	115.202.448,80
		Cargas Fiscales	25.422.463,05
		Otros Pasivos Corrientes	1.436.821.105,94
		Prestamos	-
Créditos		Total Pasivo Corriente	1.735.528.436,26
Cuentas a Cobrar por Contribuyentes	1.026.307.770,21		
Cuentas a Cobrar Gobierno Provincial	927.732,58		
Documentos a Cobrar	-		
Otros Créditos	4.462.891,08		
Otros	1.434.056.476,42		
Inversiones		PASIVO NO CORRIENTE	
Plazo Fijo y Fondo Común de Inversión	814.700.000,00	Total Pasivo No Corriente	-
Otras Inversiones Corrientes	-		
Total Activo Corriente	3.494.837.734,61	TOTAL PASIVO	1.735.528.436,26
ACTIVO NO CORRIENTE			
Bienes de Uso			
Bienes Muebles	315.189.673,27	PATRIMONIO NETO	2.082.015.691,72
Bienes Inmuebles	7.516.720,10		
Semovientes	-		
Inversiones no Corrientes			
Plazo Fijo	-		
Otras Inversiones no Corrientes	-		
Otros Activos No Corrientes			
Total Activo No Corriente	322.706.393,37		
TOTAL ACTIVO	3.817.544.127,98	TOTAL PASIVO + PATRIMONIO NETO	3.817.544.127,98

C.P. EDUARDO ROTONDO GOMEZ
 Contador General
 MUNICIPALIDAD DE LA CIUDAD DE SAN JUAN

CPN. SEBASTIAN FIGUEROA SIEGRO
 SECRETARIO DE HACIENDA
 Municipalidad de la Ciudad de San Juan

Dr. Emilio Baistrocchi
 Intendente
 Municipalidad de la Ciudad de San Juan

BALANCE FINANCIERO (Acta N° - T.de C. 2022)

INGRESOS		EGRESOS	
Saldos Iniciales		Egresos del Ejercicio	5.690.672.657,25
Caja	214.389,35	(Cuadro N° 4 - Columna V)	
Bancos	293.781.578,71		
Otras Disponibilidades	-	Gastos pagados de ejercicios anteriores	52.346.969,36
Valores Fiscales (Estampillas)	907.245,00		
Certificados a Plazo Fijo y Fondos Común de Inversión	488.580.039,00		
Otras Inversiones	-		
Ingresos en el Ejercicio	6.062.525.079,97		
(Cuadro N° 3 - Columna IV)			
Fondos de Terceros (1)	19.331.041,64	Fondos de terceros	88.488.098,72
Diferencia Rubro Créditos	20.938.584,17	Diferencia Rubro Créditos	1.401.028.170,00
		A.R.E.A.	3.000.000,00
A.R.E.A.	-		
Diferencia de Estampillas	140.860,00		
Documentos y Polizas	1.399.127.641,81	Diferencia Tarjetas ECO	20.927.700,00
TOTAL INGRESOS	8.285.546.459,65	TOTAL EGRESOS	7.256.463.595,33
		Saldos Finales	
		Cajas	438.642,08
		Bancos	212.896.117,24
		Títulos	-
		Valores Fiscales (Estampillas)	1.048.105,00
		Certificados a Plazo Fijo	814.700.000,00
		Otras Inversiones	-
SUMAS IGUALES	8.285.546.459,65	SUMAS IGUALES	8.285.546.459,65

C.A. EDUARDO S. POTOSINO GOMEZ
Comandante General
MUNICIPALIDAD DE LA CIUDAD DE SAN JUAN

C.P.N. SEBASTIAN BARRERO SIMANO
SECRETARIO DE HACIENDA
Municipalidad de la Ciudad de San Juan

Dr. Emilio Baistrocchi
Intendente
Municipalidad de la Ciudad de San Juan

Municipalidad de la Ciudad de San Juan
Ejercicio: 2022

ESTADO DE DETERMINACION DEL RESULTADO ECONOMICO Y FINANCIERO (Acta N° - T.de C. 2022)


CUENTA CORRIENTE		
+ INGRESOS CORRIENTES	(Cuadro 3 - Columna IV - Ítem I)	5.846.455.231,79
- GASTOS CORRIENTES	(Cuadro 4 - Columna IV - Ítem I)	-4.832.346.612,21
RESULTADO ECONÓMICO		1.014.108.619,58
CUENTA CAPITAL		
+ INGRESOS TOTALES	(Cuadro 3, Columna IV - Ítems I + II + III)	6.062.525.079,97
- GASTOS TOTALES	(Cuadro 4, Columna IV - Ítems I + II + III)	-5.943.666.158,10
RESULTADO FINANCIERO		118.858.921,87
CUENTA FINANCIAMIENTO		
- FUENTES	(Cuadro 3 - Col. IV - Ítem IV)	0,00
+ APLICACIONES	(Cuadro 4 - Col. IV - Ítem IV)	6.146.256,01
NECESIDAD DE FINANCIAMIENTO		6.146.256,01



C.P. EDUARDO S. ROTONDO GÓMEZ
Contador General
Municipalidad de la Ciudad de San Juan



C.P.N. SEBASTIAN PACHECO SUANO
SECRETARIO DE HACIENDA
Municipalidad de la Ciudad de San Juan



Dr. Emilio Baistrocchi
Intendente
Municipalidad de la Ciudad de San Juan